



www.cordobafrenos.com.ar

CALIPER TIPO WABCO

CALIPER TIPO WABCO

630 CÁLIPER NEUMÁTICO

631 PAN 17"



Mec De Ajuste De Nucleo Pan 17 - Tipo Wabco

MECANISMO DE AJUSTE

22670



22671

BULON DE CALIBRACION / EMPUJADOR



22674

KIT DE MEC. DE AJUSTE.

CALIPER TIPO WABCO

630 CÁLIPER NEUMÁTICO

631 PAN 17"



Kit Full Rep Caliper Pan17 - Tipo Wabco

KIT DE REP. FULL

22681




22675

KIT DE GUARDAPOLVOS



22676

KIT DE PERNOS GUÍAS



22677

KIT DE JUNTA DE TAPA + TORNILLOS



22698

ØINT 32X17MM - X10 UNID

CALIPER TIPO WABCO

630 CÁLIPER NEUMÁTICO



22672

LEVA



22673

JGO. DE PISTAS (2) Y
RODILLOS (2) P/ LEVA - X

631 PAN 17"



22678

BRIDA / PUENTE



22679

PLACA DE EMPUJE
DERECHA



22680

PLACA DE EMPUJE
IZQUIERDA 081030159



24575

DMB040 PAN17 - X2UNID

CALIPER TIPO WABCO

630 CÁLIPER NEUMÁTICO



25022

PAN19.5 PAN22.5



25023

PAN19.5 PAN22.5

632 PAN 19.5" / 22.5"



25024

PAN19.5 PAN22.5



25025

Ø38X118MM - Ø38X76MM -
PAN19.5 PAN22.5



25027

PAN19.5 PAN22.5



www.cordobafrenos.com.ar

CALIPER TIPO HALDEX

CALIPER TIPO HALDEX

630 CÁLIPER NEUMÁTICO

654 MODUL X



26916

91968 HALDEX



26917

91968 HALDEX



26918

91968 HALDEX



26919

91968 HALDEX



26920

91968 HALDEX



26921

91968 HALDEX



26922

91968 HALDEX



26923

91968 HALDEX



26925

91968 HALDEX



26926

91968 HALDEX



26927

91968 HALDEX



26928

91968 HALDEX



26929

91968 HALDEX



www.cordobafrenos.com.ar

CALIPER TIPO KNORR

CALIPER TIPO KNORR

630 CÁLIPER NEUMÁTICO

635 SB6 SB7



Nucleo De Reg - Largavistas - Knorr Sb6 Y Sb7

NUCLEO DE REGULACION X1 UNID 081010135

22687



23644

RODILLO DE PUENTE - X2 UNID



23645

TRABA DE EJE - X10 UNID

CALIPER TIPO KNORR

630 CÁLIPER NEUMÁTICO

635 SB6 SB7



22683

JGO DE EMPUJADORES (X2) + GUARDAPOLVOS



22684

JUEGO DE RODILLOS (X2) Y PISTAS (X2)



22694

KIT DE REP DE PERNOS GUIA T8120



22695

KIT DE REPARACION 081010200



24452

LEVA C/ RODILLO

CALIPER TIPO KNORR

630 CÁLIPER NEUMÁTICO

640 SN6 SN7



Nucleo De Reg.- Largavistas - Sn6 Sn7 Knorr

PUENTE / NUCLEO

22686



23644

RODILLO DE PUENTE - X2 UNID



23645

TRABA DE EJE - X10 UNID

CALIPER TIPO KNORR

630 CÁLIPER NEUMÁTICO

640 SN6 SN7



Kit Pernos Guia C/ Bujes Sn6 Sn7 Knorr

KIT DE PERNOS GUIAS Y BUJES K004100 3434381500
K010766 0004205082 K002872

22696



23224

GUARDAPOLVO CON ARANDELA - X2 UNID



23226

TAPA METALICA ØINT 38X12MM - X10 UNID

CALIPER TIPO KNORR

630 CÁLIPER NEUMÁTICO



22682

JGO DE PISTONES
EMPUJADORES X2 UNID



22685

KIT DE RODAMIENTOS (X2)
Y PISTAS (X2)



22693

TAPA PORTA
GUARDAPOLVOS



23225

TAPA METALICA
Ø40X25MM - X5 UNID



24597

TAPA ØINT 48X28 - X4
UNID I139769F0063



24753

SN5

CALIPER TIPO KNORR

630 CÁLIPER NEUMÁTICO



22688

SB6 SB7 SN5 SN6 SN7



22689

MEC. DE AJUSTE C/
CRIQUET T8152



22690

MECANISMO DE AJUSTE
SIN CRIQUET X1 UNID



22691

CADENA DE REGULACION
X1 UNID T8160



22692

TAPA PLASTICA S/
SENSOR



22697

KIT TRABA PASTILLAS -
X2UNID



22699

JGO DE TAPAS X10 UNID



24525

TAPA PLASTICA C/
SENSOR 081010160



24751

SN5 Z001548

CALIPER TIPO KNORR

630 CÁLIPER NEUMÁTICO		652 SL7 SM7	
			
24757	24758	24759	24760
SN7 SM7 K046523K50	SL7 SM7	SL7 SM7	SL7 SM7
			
24761	24762		
SL7 SM7	SL7 SM7 K001915 K028451		

CALIPER TIPO KNORR

630 CÁLIPER NEUMÁTICO		653 SN5	
			
24734	24737	24738	24739
SN5 K001929	SN5	SN5	SN5
			
24748	24749	24750	24752
SN5	SN5 - KIT DE 5 UNID.	SN5 KIT DE 10 UNID.	SN5
			
24754	24755	24756	
SN5	SN5	K001928 SN5	



www.cordobafrenos.com.ar

CALIPER TIPO MERITOR

CALIPER TIPO MERITOR

630 CÁLIPER NEUMÁTICO

645 ELSA 2



Placa De Regulacion C/ Bujes Y Juntas Elsa 2

PLACA DE REGULACION FULL

24164



24167

KIT DE REP DE PLACA DE PRESION



24181

JUNTA DE PLACA - X1 UNID

CALIPER TIPO MERITOR

630 CÁLIPER NEUMÁTICO

645 ELSA 2



Kit Rep Pernos Bujes Y Guias Caliper Elsa2


KIT DE REP DE CALIPER

24179



24172

JGO DE FUELLES - X2 UNID



24175

BUJE DE PERNO - X 5 UNID.



24176

BUJE RANURADO



24177

TAPA METALICA Ø40X28MM - X5 UNID

CALIPER TIPO MERITOR

630 CÁLIPER NEUMÁTICO

645 ELSA 2



Kit Rep Pernos Bujes Y Guías Caliper Elsa2

KIT DE REP DE CALIPER

24179



24178

BUJE X5 UNID

CALIPER TIPO MERITOR

630 CÁLIPER NEUMÁTICO

645 ELSA 2



24165

MECANISMO DE AJUSTE
IZQ



24166

MEC.DE AJUSTE LADO
DER

CALIPER TIPO MERITOR

630 CÁLIPER NEUMÁTICO

650 ELSA 195



Kit Full Rep Placa De Regulacion - Elsa 195

KIT FULL DE REP. PLACA DE REGULACION

24182



24167

KIT DE REP DE PLACA DE PRESION



24186

JUNTA DE PLACA DE REGULACIÓN

CALIPER TIPO MERITOR

630 CÁLIPER NEUMÁTICO

650 ELSA 195



Kit Rep Pernos Y Bujes Caliper Elsa 195

KIT DE REP FULL MCK1254

24184



24172

JGO DE FUELLES - X2 UNID



24175

BUJE DE PERNO - X 5 UNID.



24176

BUJE RANURADO



24177

TAPA METALICA Ø40X28MM - X5 UNID

CALIPER TIPO MERITOR

630 CÁLIPER NEUMÁTICO

650 ELSA 195



Kit Rep Pernos Y Bujes Caliper Elsa 195

KIT DE REP FULL MCK1254

24184



24185

ARANDELA P/ PERNO GUIA
X 10UNID

CALIPER TIPO MERITOR

630 CÁLIPER NEUMÁTICO

650 ELSA 195



24183

MECANISMO DE AJUSTE
(AMBOS LADOS)



24825

CALIPER TIPO MERITOR

630 CÁLIPER NEUMÁTICO

651 ELSA 2 Y ELSA 195



Mec.De Ajuste Principal Meritor Elsa 2 Y 195

MECANISMO DE AJUSTE

24162



24168

KIT DE REP DE
MECANISMO DE AJUSTE

CALIPER TIPO MERITOR

630 CÁLIPER NEUMÁTICO

651 ELSA 2 Y ELSA 195



24163

JGO DE EJES (X2) Y
ENGRANAJES (X2)



24169

JGO DE RODAMIENTOS
(X2) Y PISTAS (X2)




24173

GUARDAPOLVO KIT DE 2
UNID



24174

JGO DE PISTONES DE
EMPUJE KIT DE 2 UNID.



24180

TAPA DE REGULADOR -
X10 UNID



24947

